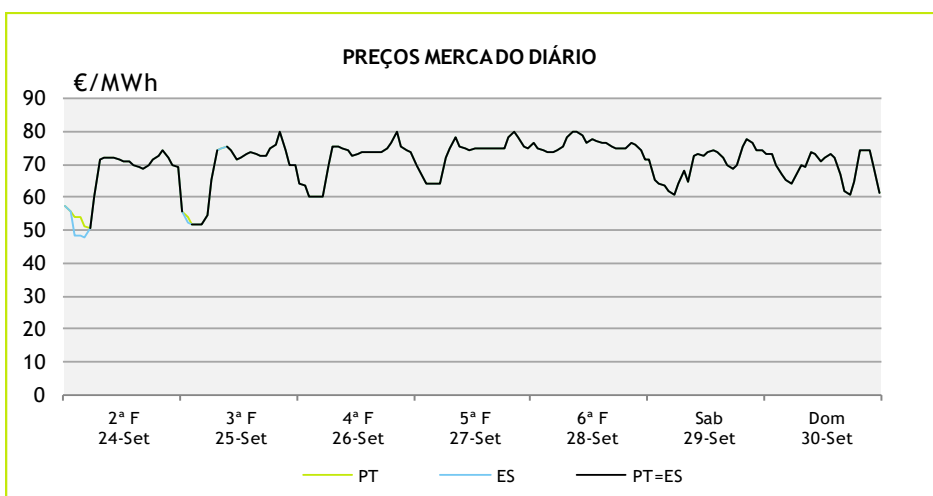


valores provisórios

MERCADO DIÁRIO

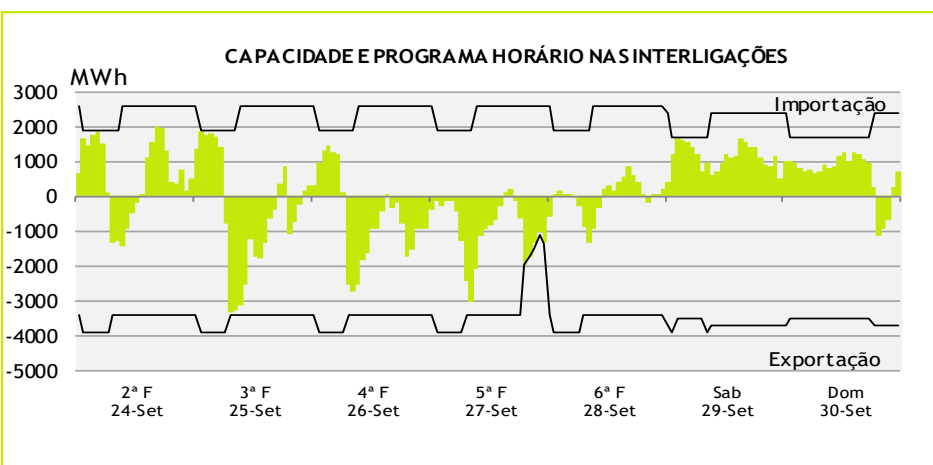
24 SET a 30 SET

PREÇO MERCADO DIÁRIO [€/MWh]	SEMANA 39		ANO	
	2018	18/17	2018	18/17
(Média Aritmética)				
Portugal	70.6	34%	55.5	10%
Espanha	70.5	34%	55.4	10%
(Média Ponderada)				
Portugal	70.9	34%	55.6	9%
Espanha	71.2	34%	56.1	9%

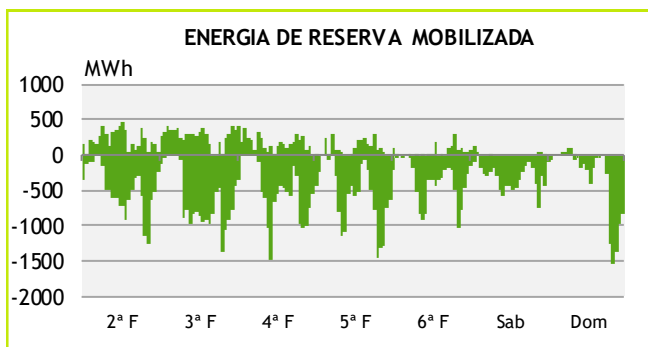
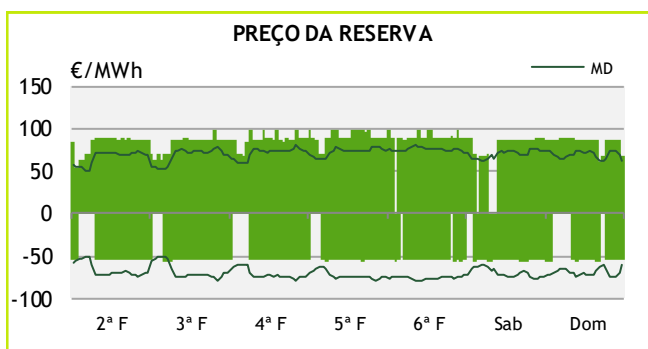
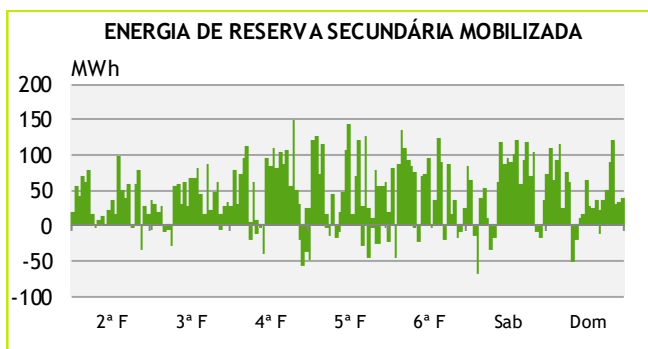
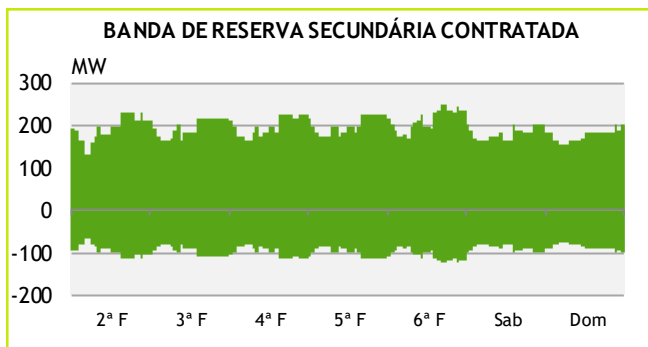
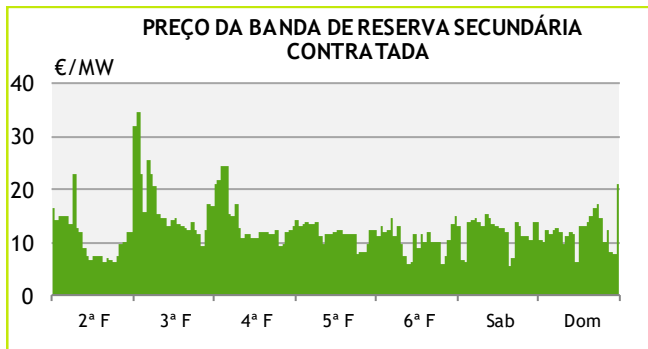


INTERLIGAÇÃO

CAPACIDADE MÉDIA	SEMANA 39				ANO			
	MW		Utz.		MW		Utz.	
	Imp	Exp	Imp	Exp	Imp	Exp	Imp	Exp
Vazio	1 942	3 700	43%	6%	2 009	3 067	22%	12%
Fora Vazio	2 545	3 324	12%	21%	2 624	2 877	6%	33%
Total	2 272	3 494	24%	14%	2 336	2 966	12%	23%
Períodos c/ Congestionamento	1%	1%			2%	2%		
Períodos c/ Separação Mercados		4%				6%		



SEMANA 39 2018 2017

**Preço Banda Reserva Secundária Contratada**

€/MW

(média ponderada)

12.5 12.7 12.4

**Banda Reserva Secundária Contratada**

MW

(média)

291 275 265

**Energia Secundária Mobilizada**

GWh

Descer	Subir	Vazio	4	164	161
		Fora Vazio	5	168	167
Descer	Subir	Vazio	0	13	16
		Fora Vazio	1	28	35

**Preço Energia Secundária Mobilizada**

€/MWh

(média ponderada)

Descer	Subir	Vazio	82.8	62.9	56.5
		Fora Vazio	89.5	70.2	66.7
Descer	Subir	Vazio	56.0	38.2	36.7
		Fora Vazio	55.6	40.3	41.2

**Energia de Reserva Mobilizada**

GWh

Descer	Subir	Vazio	7	209	360
		Fora Vazio	13	254	350
Descer	Subir	Vazio	17	523	397
		Fora Vazio	59	698	594
		% Energia Mercado	13%	8%	8%

**Preço Energia de Reserva Mobilizada**

€/MWh

(média ponderada)

Descer	Subir	Vazio	77.5	69.3	65.7
		Fora Vazio	89.5	78.9	81.2
Descer	Subir	Vazio	52.4	35.5	32.0
		Fora Vazio	55.0	38.3	36.6

**Diferença Preços Reserva – Mercado Diário**

€/MWh

(média ponderada)

Descer	Subir	Vazio	17.0	18.7	17.9
		Fora Vazio	16.6	18.5	21.9
Descer	Subir	Vazio	18.4	14.7	11.3
		Fora Vazio	19.5	20.0	15.3

Vazio/Fora Vazio de acordo com o ciclo tarifário semanal